



«ОПТИМА БАНК» ААК
ФИНАНСЫЛЫК АБАЛЫ ТУУРАСЫНДА ОТЧЕТ*
 2024-жылдын 30-ноябрына карата (кошо кошкондо)

	30.11.2024 МИҢ СОМ	30.11.2023 МИҢ СОМ	31.12.2023 МИҢ СОМ
Акча каражаттары	6 194 427	6 206 744	5 882 162
Кыргыз Республикасын Улуттук банкындагы эсептер жана депозиттер	11 914 460	5 358 703	9 217 131
Башка финансы институттарындагы жана банктардагы эсептер	10 380 959	7 831 289	7 239 429
Банктарга жана башка финансылык институттарга берилген насыялар жана аванстар	1 386 940	1 458 111	1 469 064
Баалуу кагаздарга инвестициялар	4 440 491	9 280 344	8 476 413
Кардарларга берилген насыялар	31 405 428	24 931 594	25 229 343
- Насыялар боюнча жоготууларга резервдер	(4 712 977)	(4 616 308)	(4 615 327)
Насыялар боюнча жоготууларга резервдерди чыгарып салуу менен, кардарларга берилген насыялар	26 692 451	20 315 286	20 614 016
Негизги каражаттар жана материалдык эмес активдер	2 015 056	1 667 045	1 866 033
Банктын ээлигине өткөн башка жеке менчиктер	301 239	289 170	314 199
Башка активдер	1 849 981	1 704 671	1 522 486
Бардык активдер	65 176 004	54 111 363	56 600 933
МИЛДЕТТЕНМЕЛЕР			
Адилет наркы боюнча бааланган финансы шаймандары, алардын өзгөрүүсү ошол мезгил аралыгындагы кирешенин же чыгашанын курамында чагылдырылат	29 752	28 238	13 329
Банктарда жана башка финансы институттарындагы эсептер жана депозиттер	441 999	571 392	449 738
Кардарлардын күнүмдүк эсептер жана депозиттери	49 452 563	39 512 361	42 330 055
Башка тартылган каражаттар	498 653	1 060 544	1 005 471
Башка милдеттенмелер	1 794 587	1 515 434	1 284 350
Бардык милдеттенмелер	52 217 554	42 687 969	45 082 943
Капитал			
Акционердик капитал	2 100 000	2 100 000	2 100 000
Бөлүштүрүлбөгөн киреше	10 858 450	9 323 394	9 417 990
Бардык капитал	12 958 450	11 423 394	11 517 990
Бардык милдеттенмелер жана капиталдар	65 176 004	54 111 363	56 600 933
Потенциалдык жана шарттуу милдеттенмелер	1 431 016	1 022 479	805 999

* - КРУБдун стандарттары боюнча


Башкармалыктын төрагасы
Капышев Б.С.





Башкы бухгалтер
Осмонова Д.Д.

«ОПТИМА БАНК» ААК
КИРЕШЕ ЖЕ ЧЫГАША ЖАНА БАШКА ЖЫЙЫНДЫ КИРЕШЕ ТУУРАСЫНДА ОТЧЕТ*
2024-жылдын 30-ноябрына карата (кошо кошкондо)

	30.11.2024	30.11.2023
	МИҢ СОМ	МИҢ СОМ
Пайыздык кирешелер	4 842 335	4 215 969
Пайыздык чыгашалар	(920 456)	(727 392)
Таза пайыздык киреше	3 921 879	3 488 577
Комиссиялык кирешелер	1 936 186	1 820 443
Комиссиялык чыгашалар	(1 183 414)	(1 203 703)
Таза комиссиялык киреше	752 772	616 740
Адилет наркы боюнча бааланган финансы шаймандарынан түшкөн таза киреше, алардын өзгөрүүсү ошол мезгил аралыгындагы кирешенин же чыгашанын курамында чагылдырылат	23 222	58 778
Чет элдик валюта менен операциялардан таза киреше	1 540 001	1 213 989
Башка кирешелер	25 693	36 967
Операциялык киреше	6 263 567	5 415 051
Нарксыздандыруу боюнча резерв	(169 632)	668 002
Операциялык чыгымдар	(3 700 053)	(2 902 718)
Салык салууга чейинки киреше	2 393 882	3 180 335
Киреше салыгы боюнча чыгаша	(239 422)	(318 197)
Таза киреше	2 154 460	2 862 138
Акциялар боюнча киреше		
Акцияга базалык жана киреше сом менен	51,30	68,15

* - КРУБдун стандарттары боюнча



Башкармалыктын төрагасы
Капышев Б.С.




Башкы бухгалтер
Осмонова Д.Д.